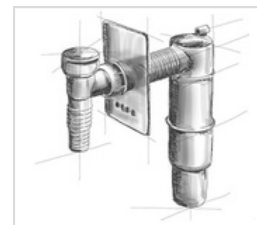
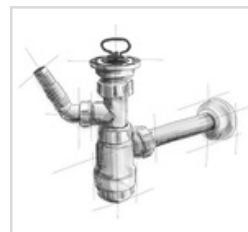
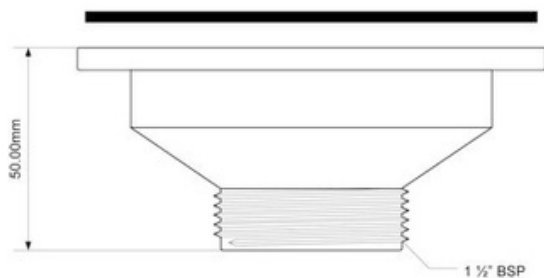




**M'ALPINE**



**SW45RP**

## SPUST ZLEWOZMYWAKOWY



### SPECYFIKACJA:

Spust umywalkowy 1.1/4"x60mm  
z sitkiem ze stali nierdzewnej  
i korkiem gumowym.

Przepustowość – 56 l/min przy  
słupie wody 120mm.

Kolor: chrome

Materiał: PP

Przepustowość: 56 l/min

Waga produktu: 0,248 kg

Norma: PN-EN 274-1:2004

### PAKOWANIE:



80 szt.



450x580x290



19,8 kg

**Kod EAN: 5036484010131**